令和８年６月

【TIF ファイルの閲覧方法について】

内訳表などに使用される TIF ファイルは、２ページ以上に分かれていることがあります。

このとき、TIF ファイルをダブルクリックして開くと、TIF ファイルの１ページ目しか表示されない場合があります。

TIF ファイルを全ページ表示するには、ダブルクリックではなく「Windows フォトビューアー」を使用して開いてください。

【誤：TIF ファイルをダブルクリックで開いた場合】

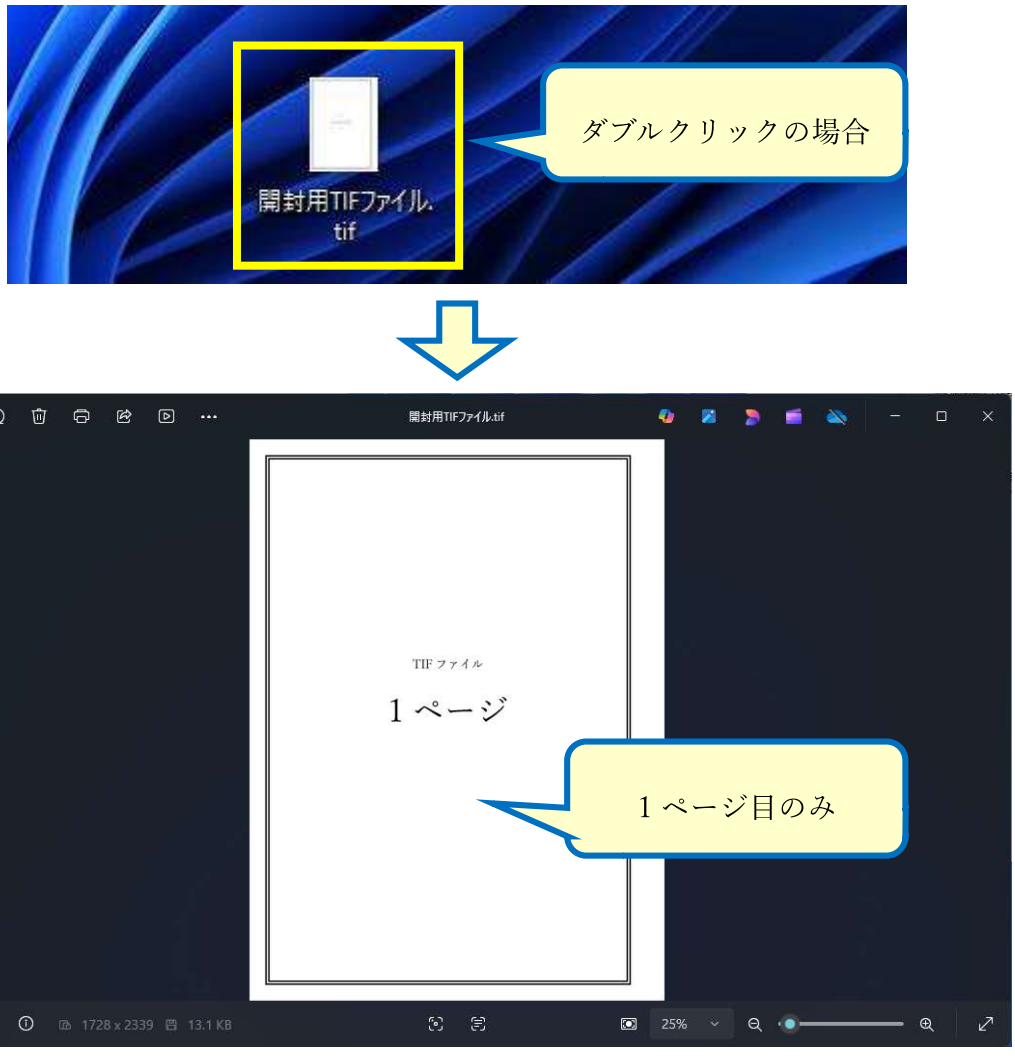

２ページ目以降が表示できなくなっています。

【正：TIF ファイルを Windows フォトビューアーで開く場合】

1.TIF ファイルを右クリック



2.「プログラムから開く」→「Windows フォトビューアー」

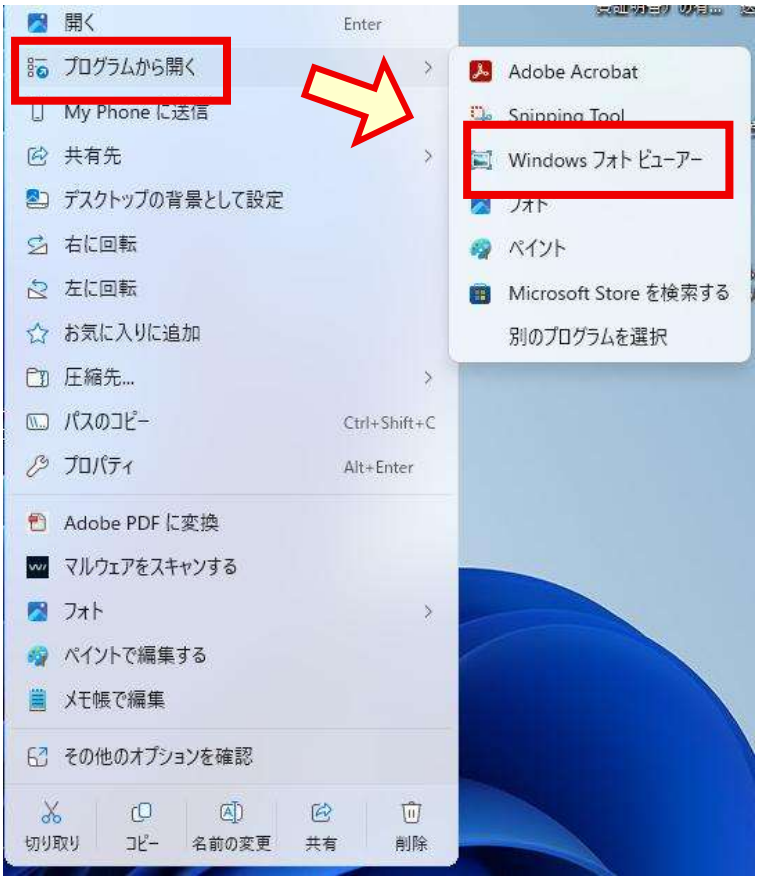

3.Windows フォトビューアーで開くと、2 ページ目以降も表示できます。

