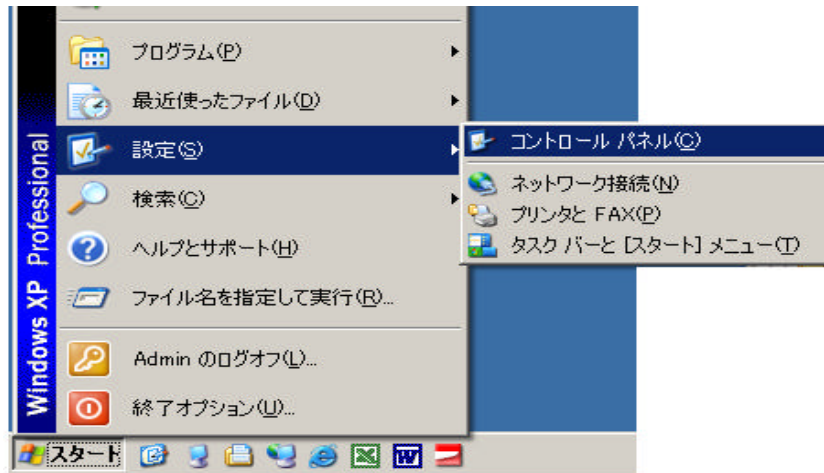
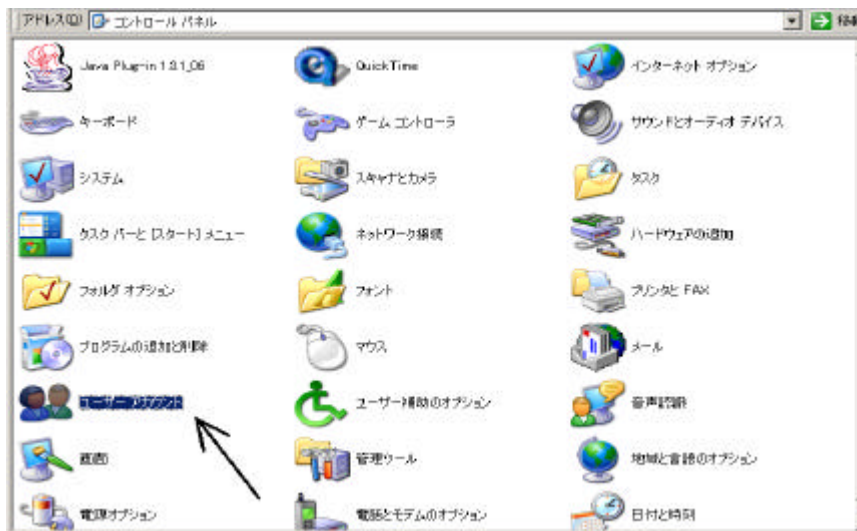


「管理者権限を有する半角英数字のログインユーザ名の作成手順」例
(WindowsXP の場合)

(1) 「スタート」メニュー中の「コントロールパネル」をクリック。



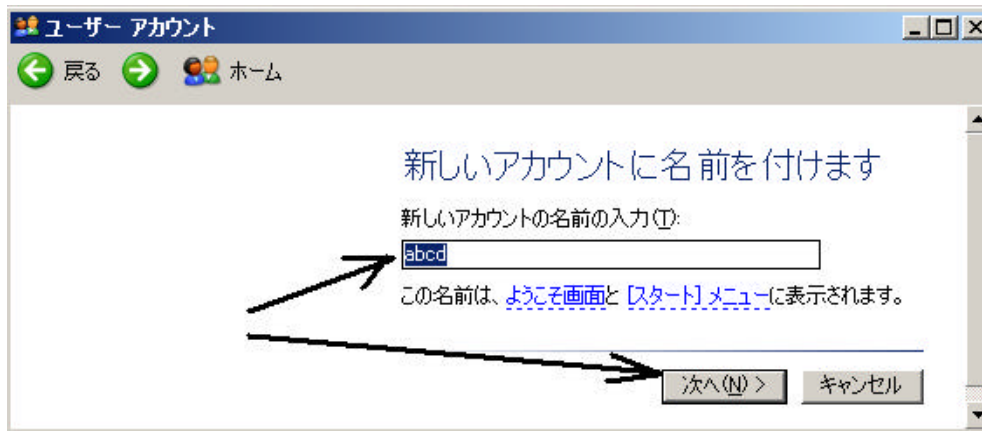
(2) 「ユーザーアカウント」をクリック。



(3) 「新しいアカウントを作成する」をクリック。



(4)新しい名前を半角文字で入力し(図は「abcd」の場合),「次へ」をクリック。



(5)「コンピュータの管理者」にチェックを入れたまま,「アカウントの作成」をクリック。

